



medik-dom.ru



EcoSapiens

Инструкция по применению
Массажный стол



Основным предназначением массажного стола является создание максимально комфортной поверхности для пациента и оптимальной удобной высоты для массажиста, поэтому очень важно подобрать правильные конструктивные особенности.

Массажные столы EcoSapiens разработаны по новейшим стандартам производства, в процессе которого были учтены современные массажные технологий, функциональность, а также потребности профессиональных массажистов и их пациентов.

Массажные столы EcoSapiens выполнены только из экологически правильных материалов, но при этом обладают высокой износостойкостью и рассчитаны на интенсивное профессиональное использование.

Массажные столы EcoSapiens - это сочетание высокого качества, совершенного дизайна и абсолютной функциональности.

Коллекция двухсекционных портативных массажных столов EcoSapiensDuo. Крепкие конструкции корпуса и высокопрочные материалы обивки обеспечат надежность в эксплуатации, а стильные цветовые решения не оставят Вас равнодушными и украсят любой интерьер салона красоты и массажного кабинета.

Коллекция трехсекционных портативных массажных столов EcoSapiensTrend. Наличие трех секций в массажном столе позволяют проще и легче менять положение пациента во время сеанса массажа, поскольку возможны многочисленные комбинации расположения блоков. Столы коллекции EcosapiensTrend подарят удовольствие от работы Вам и комфорт от процедуры Вашим клиентам.



Благодарим Вас за приобретение портативного массажного стола EcoSapiens!

Важные предупреждения:

Неправильная установка, использование и уход за массажным столом может стать причиной физической травмы. Во избежание травм внимательно прочтите данную инструкцию и следуйте ей во время сборки и использования стола.

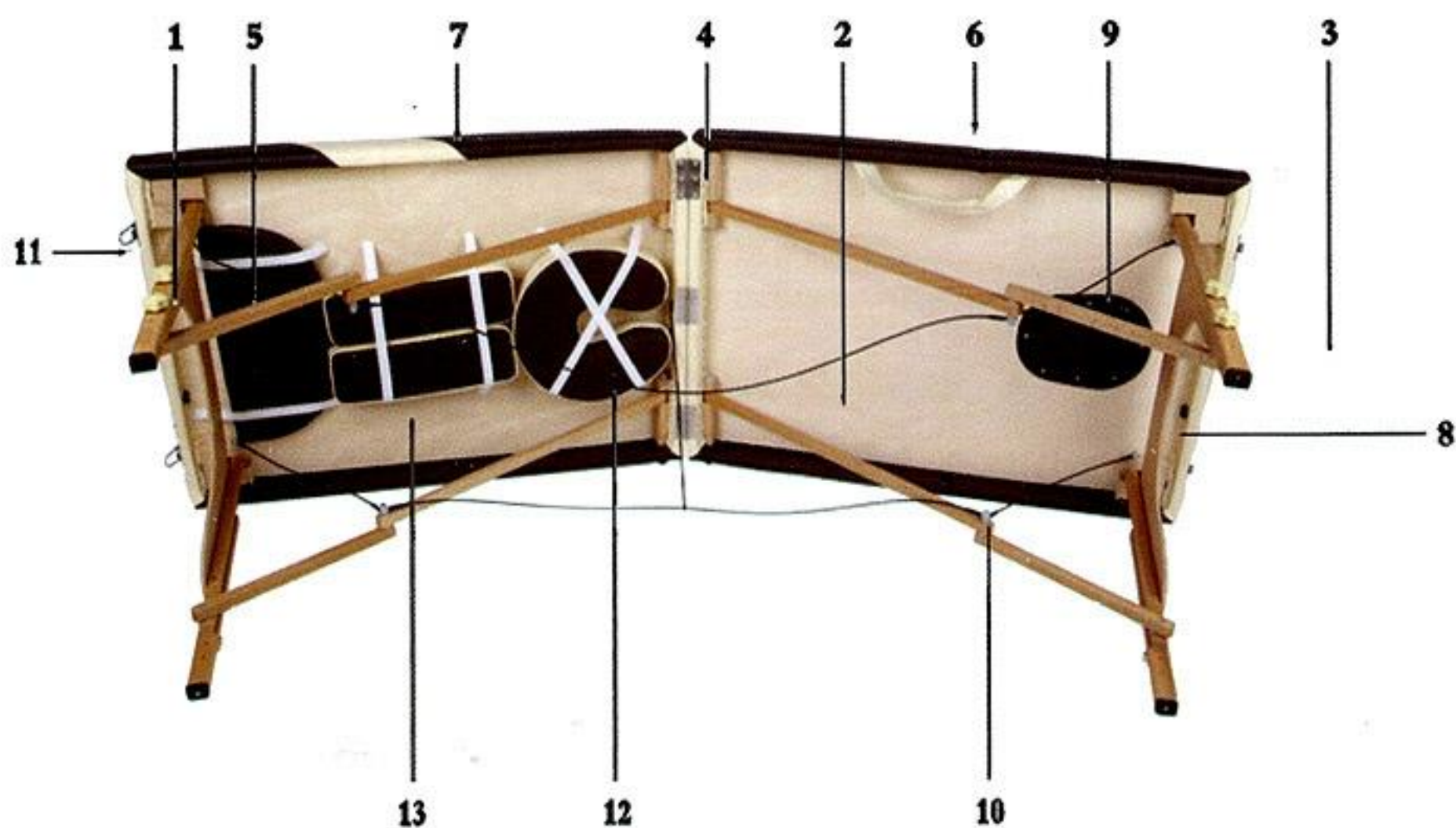
- Не используйте стол, если он был неправильно собран, а также в случае потери, отсутствия или порчи компонентов сборки.
- Храните и эксплуатируйте стол в сухих помещениях, при температуре от +5°C до +27°C.
- После сборки изделия, обязательно убедитесь, что конструкция твердо стоит на поверхности.
- Высота всех четырех ножек должна быть установлена на одинаковом уровне.
- Перемещать изделие без разборки можно только на расстояние не более 2-х метров. При этом необходимо взять стол за ножки и приподнять над поверхностью пола.
- Собирать и устанавливать массажный стол необходимо силами не менее двух человек.
- Запрещено садиться и ставить тяжелые вещи на регулируемую секцию спины, подлокотники и подголовник (для тех моделей, где присутствуют данные опции).
- Используйте массажный стол только по назначению.
- Не используйте массажный стол в случае обнаружения неисправных компонентов во время сборки или эксплуатации. Также прекратите использование, в случае возникновения шумов или скрипа.
- В случае обнаружения неисправных компонентов, не пытайтесь произвести замену самостоятельно, а обратитесь к специалисту в центр сервисного обслуживания.
- Не становитесь на стол ногами или коленями.

Для сохранения материала покрытия в рабочем состоянии и максимального продления его срока службы, выполняйте следующие требования:

- Во время эксплуатации, покрывайте массажный стол специально предназначенной защитной тканью (не входит в комплектацию). Маслосодержащие препараты могут оказывать нежелательное агрессивное воздействие на материал покрытия стола и привести к его преждевременному износу.
- Очищайте материал покрытия после каждого применения. Для этого используйте мягкодействующие моющие средства (небольшое количество антибактериального мыла смешайте с водой). Нанесите моющее средство при помощи распылителя и удалите чистой водой при помощи мягкой тряпки. Протрите материал поверхности насухо.
- Не используйте спиртосодержащие моющие средства, т.к. через некоторое время это может привести к растрескиванию и отслаиванию верхних слоев материала.



Названия элементов массажного стола:



Номер	Описание	Количество
1	Ножка стола	8
2	Длинный кабель	2
3	Защитная заглушка	12
4	Соединительная петля	3
5	Короткий кабель	4
6	Ручка для переноски	1
7	Обивка массажного стола из медицинской кожи	2
8	Распорка	2
9	Распорка	4
10	Распорка	4
11	Скоба замка	2
12	Подголовник	1
13	Подлокотник	1



Установка массажного стола:



1-1. Снимите фиксирующую скобу



1-2. Положите массажный стол боком и раскройте его.



2. Разложите ножки (При раскрывании стола нижняя половина ножки занимает правильное положение).



3. Зафиксируйте каждую распорку.



4. Поднимите стол и поставьте его на ножки на пол.



5-1. Откройте подголовник.




5-2. Поместите направляющие подголовника в отверстия, положите на подголовник подушку.



5-3. Вытащите ручку, отрегулируйте высоту и угол подголовника, а затем защелкните ручку обратно.

Сборка и транспортировка:



1. Положите массажный стол набок и собирайте в таком положении.
2. Полностью соберите подставку для ног в верхней части стола.
3. Сложите стол пополам и зафиксируйте замок на столе.



EcoSapiens Wellness - невероятная гармония качества и практичности!

Каркас стола создан из натурального дерева. В процессе производства деревянное основание каждого стола тщательно обрабатывается и проверяется на прочность путем нескольких этапов испытательных тестов. Специальная конструкция тросов обеспечивает дополнительную устойчивость и предохраняет натяжной трос от попадания между секциями во время складывания стола.

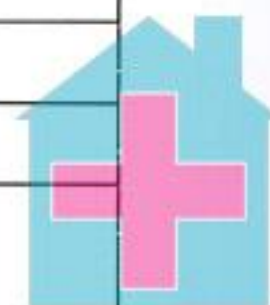
Обивка стола Wellness выполнена из воздухопроницаемой, высококачественной медицинской кожи, цветовое решение которой, добавляет столу еще большую практичность во время использования.



Стол «Ultra Light» подходит для:

- всех видов массажа;
- акупунктуры;
- косметических процедур;
- лимфодренажа;
- рефлексотерапии.

Максимальная нагрузка	250 кг
Материал основания	Прочный каркас из бука; Эластичный газонаполненный пластик на основе полиуретана.
Отделка	Экологически чистая воздухопроницаемая медицинская кожа; Скругленные борта;
Габариты (без подголовника)	63*186 см
Конструкция	Двухсекционная эргономическая; Эластичный шнур предохраняет натяжной трос от попадания между секциями во время складывания;
Регулирование высоты	62-88 см
Вес	16,5 кг
Дополнительные опции	Съемный подголовник; Съемные подлокотники;



EcoSapiens Energy - самый яркий массажный стол коллекции Duo!

Стол Energy полностью оправдывает свое название за счет стильной и жизнеутверждающей цветовой гаммы обивки, которая добавит солнечный свет и позитивную энергию в любой интерьер.

Материал обивки традиционно выполнен из прочной, воздухопроницаемой медицинской кожи, качество которой одобрено профессиональными мастерами массажа по всему миру.

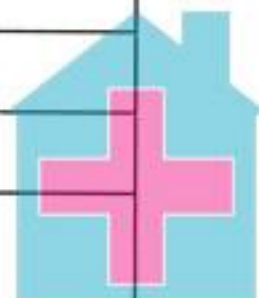
Дополнительным достоинством стола является трубчатый каркас, выполненный из стали с антикоррозийным напылением, которое защищает конструкцию от образования ржавчины.



Стол «Energy» подходит для:

- всех видов массажа;
- акупунктурного массажа;
- мануальной терапии;
- SPA-процедур;
- лимфодренажа;
- рефлексотерапии.

Максимальная нагрузка	250 кг
Материал основания	Высокопрочная стальная подвеска из трубчатых рам; Прочный деревянный каркас; Эластичный газонаполненный пластик на основе полиуретана;
Отделка	Экологически чистая воздухопроницаемая медицинская кожа; Округленные борта;
Габариты (без подголовника)	70*195 см
Конструкция	Двухсекционная эргономическая; Эластичный шнур предохраняет натяжной трос от попадания между секциями во время складывания.
Регулирование высоты	66-92 см
Вес	19 кг
Дополнительные опции	Съемный подголовник; Съемные подлокотники



Гарантийный талон

Наименование артикула		Дилер (сервисный центр)
Модель		
Покупатель ФИО		
Адрес		
Телефон		
Дата продажи		Гарантийный срок - 1 год со дня продажи

Гарантийное обслуживание, при соблюдении условий гарантии, подразумевает под собой бесплатный ремонт изделий в течении гарантийного срока в один год, либо их замену на аналогичное в случае невозможности ремонта.

Обязательство по гарантийному обслуживанию берет на себя организация-продавец.

Условия гарантии:

1. Поломка произошла по вине завода-изготовителя, и ее причины не могли быть выявлены Покупателем при покупке.
2. Поломка произошла в процессе эксплуатации изделия при соблюдении Покупателем инструкции производителя (Продавец не несет ответственности за повреждения изделия, если они произошли по причине нарушения инструкций по эксплуатации от производителя, а также по причине форс-мажорных обстоятельств).
3. Повреждения изделия не должны быть следствием потребительского износа.

